

Инструкция по установке мобильного приложения Darmen

Для установки приложения необходимо зайти в программу Appstore. Далее нажать на значок поиска, набрать в поисковой строке **Darmen** и выбрать в появившемся списке приложение **Darmen**, нажать кнопку «Установить».

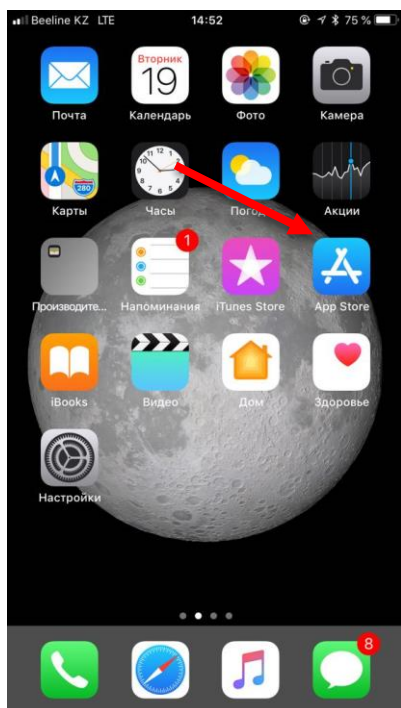


Рис.1 Appstore

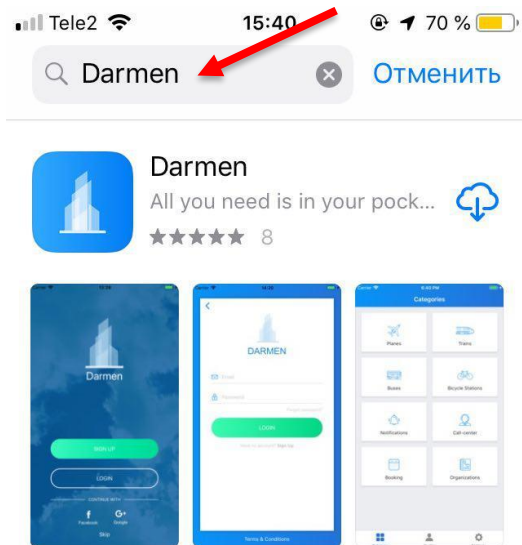


Рис.2 В поиске найти Darmen



Рис.3 Установить Darmen

Затем нажать на кнопку «Открыть» и Зарегистрироваться в мобильном приложении. ВАЖНО! Следует проявлять особую внимательность при вводе номера телефона, поскольку номер телефона является ключевым фактором для идентификации пользователя в приложении.



Рис.4 Открыть приложение

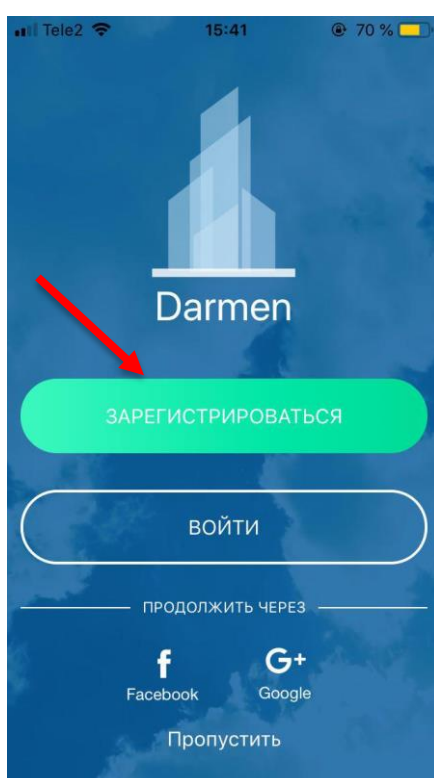


Рис.5 Зарегистрироваться

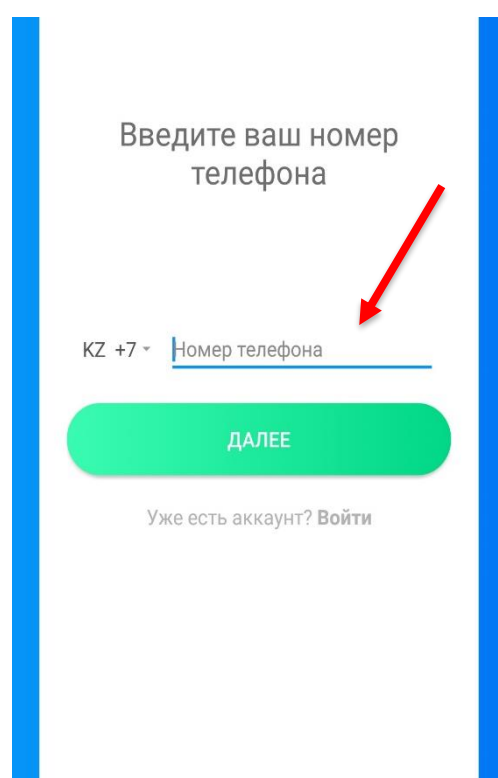


Рис.6 Ввести номер телефона

Пользователь, зарегистрированный описанным выше способом, авторизуется в приложении путём ввода логина (электронного адреса) и пароля, указанных при регистрации. Для авторизации следует выбрать “Войти” на стартовом экране приложения. Затем попадает в основное меню.

Создайте аккаунт

Имя

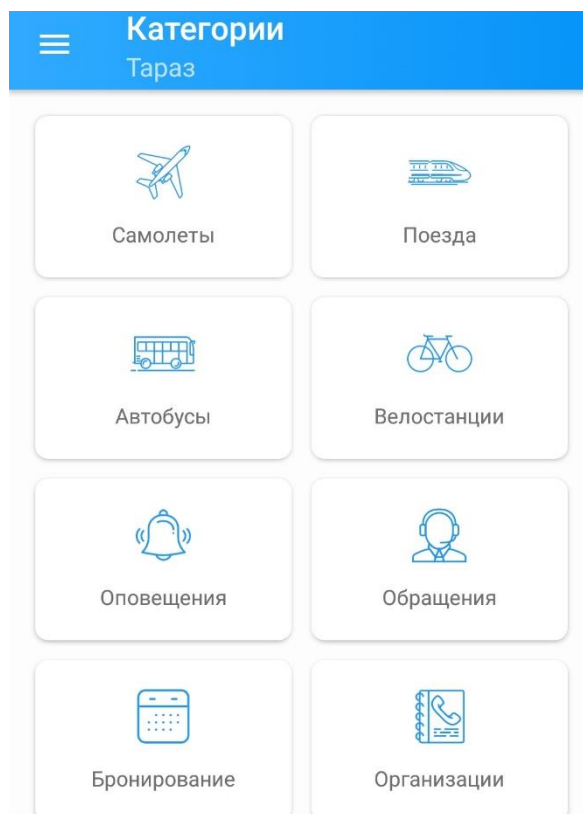
Фамилия

Email

Пароль

ЗАРЕГИСТРИРОВАТЬСЯ

Условия и положения



Приложение позволяет получать информационные уведомления о различных вопросах города, в том числе и по линии ДЧС. При входе в раздел “Оповещения” открываются информационные сообщения для города, установленные в настройках профиля как главный город.

